


Concepto	Saldo Inicial	Cargos del Periodo	Abonos del Periodo	Saldo Final	Variación del Periodo
ACTIVO					
Activo Circulante	285,674,624	33,536,704,859	33,452,024,361	370,355,122	84,680,498
Efectivo y Equivalentes	150,967,319	32,678,887,734	32,629,952,573	199,902,479	48,935,160
Derechos a Recibir Efectivo o Equivalentes	120,919,497	797,928,521	764,466,666	154,381,352	33,461,855
Derechos a Recibir Bienes o Servicios	77,741	13,998,122	9,903,138	4,172,725	4,094,984
Inventarios	0	101,300	101,300	0	0
Almacenes	13,943,089	45,789,182	47,600,685	12,131,587	-1,811,502
Estimación por Pérdida o Deterioro de Activos Circulantes	-233,021	0	0	-233,021	0
Otros Activos Circulantes	0	0	0	0	0
Activo No Circulante	1,043,821,608	246,215,253	305,182,195	984,854,666	-58,966,942
Inversiones Financieras a Largo Plazo	0	0	0	0	0
Derechos a Recibir Efectivo o Equivalentes a Largo Plazo	548,833,678	113,436,416	88,103,208	574,166,886	25,333,208
Bienes Inmuebles, Infraestructura y Construcciones en Proceso	326,468,152	30,308,384	25,820,610	330,955,926	4,487,774
Bienes Muebles	209,933,885	33,345,177	75,890,128	167,388,934	-42,544,951
Activos Intangibles	2,069,647	685,708	1,126,738	1,628,617	-441,030
Depreciación, Deterioro y Amortización Acumulada de Bienes	-36,813,345	68,439,568	114,241,511	-82,615,289	-45,801,943
Activos Diferidos	267,000	0	0	267,000	0
Estimación por Pérdida o Deterioro de Activos no Circulantes	-6,937,408	0	0	-6,937,408	0
Otros Activos no Circulantes	0	0	0	0	0
TOTAL DEL ACTIVO	1,329,496,232	33,782,920,112	33,757,206,556	1,355,209,788	25,713,555


'Bajo protesta de decir verdad declaramos que los Estados Financieros son razonablemente correctos y responsabilidad del emisor'

Elaboró




L.C. Ruth Margarita Lira Ruíz
Subdirectora de Presupuesto,
Contabilidad y Finanzas

Revisó



L.C. Lourdes Pérez Portillo
Directora de Administración y Finanzas

Aprobó



Ing. Daniel Barrera Martínez
Director General