


Concepto	Saldo Inicial	Cargos del Periodo	Abonos del Periodo	Saldo Final	Variación del Periodo
ACTIVO					
Activo Circulante	370,355,122	41,098,313,698	41,089,140,957	379,527,862	9,172,741
Efectivo y Equivalentes	199,902,479	40,329,422,293	40,311,457,546	217,867,226	17,964,747
Derechos a Recibir Efectivo o Equivalentes	154,381,352	711,126,164	731,345,692	134,161,824	-20,219,528
Derechos a Recibir Bienes o Servicios	4,172,725	19,640,634	8,231,008	15,582,352	11,409,627
Inventarios	0	0	0	0	0
Almacenes	12,131,587	38,124,606	38,106,711	12,149,482	17,895
Estimación por Pérdida o Deterioro de Activos Circulantes	-233,021	0	0	-233,021	0
Otros Activos Circulantes	0	0	0	0	0
Activo No Circulante	984,854,666	220,007,811	181,642,175	1,023,220,301	38,365,635
Inversiones Financieras a Largo Plazo	0	0	0	0	0
Derechos a Recibir Efectivo o Equivalentes a Largo Plazo	574,166,886	143,461,630	124,301,464	593,327,052	19,160,166
Bienes Inmuebles, Infraestructura y Construcciones en Proceso	330,955,926	44,689,856	29,727,986	345,917,795	14,961,869
Bienes Muebles	167,388,934	25,720,307	4,059,251	189,049,989	21,661,055
Activos Intangibles	1,628,617	1,905,194	49,920	3,483,891	1,855,274
Depreciación, Deterioro y Amortización Acumulada de Bienes	-82,615,289	4,230,825	23,503,554	-101,888,018	-19,272,729
Activos Diferidos	267,000	0	0	267,000	0
Estimación por Pérdida o Deterioro de Activos no Circulantes	-6,937,408	0	0	-6,937,408	0
Otros Activos no Circulantes	0	0	0	0	0
TOTAL DEL ACTIVO	1,355,209,788	41,318,321,509	41,270,783,133	1,402,748,164	47,538,376


'Bajo protesta de decir verdad declaramos que los Estados Financieros son razonablemente correctos y responsabilidad del emisor'

Elaboró




L.C. Ruth Margarita Lira Ruíz
Subdirectora de Presupuesto, Contabilidad y Finanzas

Revisó



L.C. Lourdes Pérez Portillo
Directora de Administración y Finanzas

Aprobó



Lic. Jose Jesús Sanjuanero Rodríguez
Director General