


Concepto	2015	2014	Concepto	2015	2014
<b>Flujos de Efectivo de las Actividades de Operación</b>			<b>Flujos de Efectivo de las Actividades de Inversión</b>		
<b>Origen</b>	<b>576,569,084</b>	<b>496,402,052</b>	<b>Origen</b>	<b>44,797,483</b>	<b>0</b>
Impuestos	0	0	Bienes Inmuebles, Infraestructura y Construcciones	0	0
Cuotas y Aportaciones de Seguridad Social	0	0	Bienes Muebles	42,544,951	0
Contribuciones de mejoras	0	0	Otros Orígenes de Inversión	2,252,532	0
Derechos	481,162,557	424,129,204	<b>Aplicación</b>	<b>4,487,774</b>	<b>47,876,077</b>
Productos de Tipo Corriente	0	2,838,406	Bienes Inmuebles, Infraestructura y Construcciones	4,487,774	8,298,782
Aprovechamientos de Tipo Corriente	56,095,761	36,846,119	Bienes Muebles	0	38,699,418
Ingresos por Venta de Bienes y Servicios	10,793,240	9,949,359	Otras Aplicaciones de Inversión	0	877,877
Ingresos no Comprendidos en las Fracciones de Participaciones y Aportaciones	0	0	<b>Flujos Netos de Efectivo por Actividades de Inversión</b>	<b>40,309,709</b>	<b>-47,876,077</b>
Transferencias, Asignaciones y Subsidios y Otras	24,430,672	22,622,881			
Otros Orígenes de Operación	4,086,854	16,083			
<b>Aplicación</b>	<b>359,778,953</b>	<b>373,437,091</b>	<b>Flujo de Efectivo de las Actividades de Financiamiento</b>		
Servicios Personales	144,251,971	140,599,055	<b>Origen</b>	<b>82,936,458</b>	<b>33,257,586</b>
Materiales y Suministros	36,682,263	28,316,742	Endeudamiento Neto	0	33,257,586
Servicios Generales	176,807,119	183,435,096	Interno	0	33,257,586
Transferencias Internas y Asignaciones al Sector	0	0	Externo	0	0
Transferencias al resto del Sector Público	0	0	Otros Orígenes de Financiamiento	82,936,458	0
Subsidios y Subvenciones	0	0	<b>Aplicación</b>	<b>291,101,137</b>	<b>70,587,581</b>
Ayudas Sociales	0	21,500	Servicios de la Deuda	0	449,637
Pensiones y Jubilaciones	0	0	Interno	0	449,637
Transferencias a Fideicomisos, Mandatos y	0	0	Externo	0	0
Transferencias a la Seguridad Social	0	0	Otras Aplicaciones de Financiamiento	291,101,137	70,137,945
Donativos	0	0	<b>Flujos netos de Efectivo por Actividades de Financiamiento</b>	<b>-208,164,679</b>	<b>-37,329,995</b>
Transferencias al Exterior	0	0			
Participaciones	0	2,037,600			
Aportaciones	0	0			
Convenios	2,037,600	0			
Otras Aplicaciones de Operación	0	19,027,098			
<b>Flujos Netos de Efectivo por Actividades de Operación</b>	<b>216,790,131</b>	<b>122,964,961</b>	<b>Incremento/Disminución Neta en el Efectivo y Equivalentes al Efectivo</b>	<b>48,935,161</b>	<b>37,758,888</b>
			<b>Efectivo y Equivalentes al Efectivo al inicio del Ejercicio</b>	<b>150,967,319</b>	<b>113,208,430</b>
			<b>Efectivo y Equivalentes al Efectivo al final del Ejercicio</b>	<b>199,902,479</b>	<b>150,967,319</b>


'Bajo protesta de decir verdad declaramos que los Estados Financieros y sus Notas son razonablemente correctos y responsabilidad del emisor'

Aprobó




L.C. Ruth Margarita Lira Ruiz  
Subdirectora de Presupuesto, Contabilidad y Finanzas

Revisó



L.C. Lourdes Pérez Portillo  
Directora de Administración y Finanzas

Aprobó



Ing. Daniel Barrera Martínez  
Director General