



Concepto	2016	2015	Concepto	2016	2015
<b>INGRESOS Y OTROS BENEFICIOS</b>			<b>GASTOS Y OTRAS PÉRDIDAS</b>		
<b>Ingresos de la Gestión</b>	<b>284,288,498</b>	<b>548,051,558</b>	<b>Gastos de Funcionamiento</b>	<b>187,079,875</b>	<b>357,741,353</b>
Impuestos	0	0	Servicios Personales	72,858,178	144,251,971
Cuotas y Aportaciones de Seguridad Social	0	0	Materiales y Suministros	29,592,472	36,682,263
Contribuciones de Mejoras	0	0	Servicios Generales	84,629,225	176,807,119
Derechos	252,656,931	481,162,557	<b>Transferencia, Asignaciones, Subsidios y Otras Ayudas</b>	<b>0</b>	<b>0</b>
Productos de Tipo Corriente	4	0	Transferencias Internas y Asignaciones al Sector Público	0	0
Aprovechamientos de Tipo Corriente	31,631,563	56,095,761	Transferencias al Resto del Sector Público	0	0
Ingresos por Venta de Bienes y Servicios	0	10,793,240	Subsidios y Subvenciones	0	0
Ingresos no Comprendidos en las Fracciones de la Ley de Ingresos Causados en Ejercicios Fiscales Anteriores Pendientes de	0	0	Ayudas Sociales	0	0
<b>Participaciones, Aportaciones, Transferencias, Asignaciones,</b>	<b>19,076,079</b>	<b>24,430,672</b>	Pensiones y Jubilaciones	0	0
Participaciones y Aportaciones	0	0	Transferencias a Fideicomisos, Mandatos y Contratos Análogos	0	0
Transferencia, Asignaciones, Subsidios y Otras ayudas	19,076,079	24,430,672	Transferencias a la Seguridad Social	0	0
<b>Otros Ingresos y Beneficios</b>	<b>3,171,531</b>	<b>4,086,854</b>	Donativos	0	0
Ingresos Financieros	3,171,870	4,082,654	Transferencias al Exterior	0	0
Incremento por Variación de Inventarios	0	0	<b>Participaciones y Aportaciones</b>	<b>870,000</b>	<b>2,037,600</b>
Disminución del Exceso de Estimaciones por Pérdida o Deterioro u Obsolescencia	0	0	Participaciones	0	0
Disminución del Exceso de Provisiones	0	0	Aportaciones	0	0
Otros Ingresos y Beneficios Varios	-140	4,200	Convenios	870,000	2,037,600
<b>Total de Ingresos y Otros Beneficios</b>	<b>306,536,108</b>	<b>576,569,084</b>	<b>Intereses, Comisiones y Otros Gastos de la Deuda Pública</b>	<b>0</b>	<b>0</b>
			Intereses de la Deuda Pública	0	0
			Comisiones de la Deuda Pública	0	0
			<b>Otros Gastos y Pérdidas Extraordinarias</b>	<b>15,426,467</b>	<b>26,588,513</b>
			Estimaciones, Depreciaciones, Deterioros, Obsolescencia y Amortizaciones	15,397,187	26,588,513
			Disminución de Inventarios	0	0
			Otros Gastos	29,280	0
			<b>Inversión Pública</b>	<b>0</b>	<b>0</b>
			Inversión Pública no Capitalizable	0	0
			<b>Total de Gastos y Otras Pérdidas</b>	<b>203,376,341</b>	<b>386,367,466</b>
			<b>Resultados del Ejercicio (Ahorro/Desahorro)</b>	<b>103,159,767</b>	<b>190,201,618</b>

'Bajo protesta de decir verdad declaramos que los Estados Financieros y sus Notas son razonablemente correctos y responsabilidad del emisor'


Elaboró

  
L.C. Ruth Margarita Lira Ruiz  
Subdirectora de Presupuesto,  
Contabilidad y Finanzas

Revisó

  
L.C. Lourdes Pérez Portillo  
Directora de Administración y  
Finanzas

Aprobó

  
Ing. Daniel Barrera Martínez  
Director General