


**COMISION DE AGUA Y ALCANTARILLADO DE SISTEMAS INTERMUNICIPALES**  
**Estado de Situación Financiera**  
**Al 31 de Marzo de 2016**  
**(Pesos)**


CONCEPTO	Año		CONCEPTO	Año	
	2016	2015		2016	2015
<b>ACTIVO</b>			<b>PASIVO</b>		
<b>Activo Circulante</b>			<b>Pasivo Circulante</b>		
Efectivo y Equivalentes	218,217,183	199,902,479	Cuentas por Pagar a Corto Plazo	42,899,840	65,716,286
Derechos a Recibir Efectivo o Equivalentes	59,150,881	154,381,352	Documentos por Pagar a Corto Plazo	0	0
Derechos a Recibir Bienes o Servicios	2,886,933	4,172,725	Porción a Corto Plazo de la Deuda Pública a Largo Plazo	0	0
Inventarios	0	0	Títulos y Valores a Corto Plazo	0	0
Almacenes	10,497,314	12,131,587	Pasivos Diferidos a Corto Plazo	0	0
Estimación por Pérdida o Deterioro de Activos Circulantes	-233,021	-233,021	Fondos y Bienes de Terceros en Garantía y/o Administración a Corto Plazo	302,810	301,310
Otros Activos Circulantes	0	0	Provisiones a Corto Plazo	0	0
<b>Total de Activos Circulantes</b>	<b>290,519,090</b>	<b>370,355,122</b>	Otros Pasivos a Corto Plazo	232,895	634,647
<b>Activo No Circulante</b>			<b>Total de Pasivos Circulantes</b>	<b>43,435,545</b>	<b>66,652,243</b>
Inversiones Financieras a Largo Plazo	0	0	<b>Pasivo No Circulante</b>		
Derechos a Recibir Efectivo o Equivalentes a Largo Plazo	645,581,372	574,166,886	Cuentas por Pagar a Largo Plazo	538,079,472	538,100,156
Bienes Inmuebles, Infraestructura y Construcciones en Proceso	335,006,706	330,855,928	Documentos por Pagar a Largo Plazo	0	0
Bienes Muebles	170,391,721	167,388,934	Deuda Pública a Largo Plazo	0	0
Activos Intangibles	1,578,697	1,628,617	Pasivos Diferidos a Largo Plazo	0	31,980,868
Depreciación, Deterioro y Amortización Acumulada de Bienes	-89,467,634	-82,615,289	Fondos y Bienes de Terceros en Garantía y/o en Administración a Largo Plazo	0	0
Activos Diferidos	267,000	267,000	Provisiones a Largo Plazo	0	0
Estimación por Pérdida o Deterioro de Activos no Circulantes	-6,937,408	-6,937,408	<b>Total de Pasivos No Circulantes</b>	<b>538,079,472</b>	<b>570,081,024</b>
Otros Activos no Circulantes	0	0	<b>Total del Pasivo</b>	<b>581,515,017</b>	<b>636,733,267</b>
<b>Total de Activos No Circulantes</b>	<b>1,056,420,455</b>	<b>984,854,666</b>	<b>HACIENDA PÚBLICA/ PATRIMONIO</b>		
<b>Total del Activo</b>	<b>1,346,939,544</b>	<b>1,355,209,788</b>	<b>Hacienda Pública/Patrimonio Contribuido</b>	<b>25,589,241</b>	<b>25,589,241</b>
			Aportaciones	0	0
			Donaciones de Capital	25,589,241	25,589,241
			Actualización de la Hacienda Pública / Patrimonio	0	0
			<b>Hacienda Pública/Patrimonio Generado</b>	<b>739,835,286</b>	<b>692,887,279</b>
			Resultados del Ejercicio (Ahorro / Desahorro)	59,533,199	190,201,618
			Resultados de Ejercicios Anteriores	601,902,427	424,248,529
			Revalúos	174,553,676	174,591,149
			Reservas	0	0
			Rectificaciones de Resultados de Ejercicios Anteriores	-96,154,016	-96,154,016
			<b>Exceso o Insuficiencia en la Actualización de la Hacienda Pública/Patrimonio</b>	<b>0</b>	<b>0</b>
			Resultado por Posición Monetaria	0	0
			Resultado por Tenencia de Activos no Monetarios	0	0
			<b>Total Hacienda Pública/ Patrimonio</b>	<b>765,424,527</b>	<b>718,476,521</b>
			<b>Total del Pasivo y Hacienda Pública / Patrimonio</b>	<b>1,346,939,544</b>	<b>1,355,209,788</b>

'Bajo protesta de decir verdad declaramos que los Estados Financieros y sus Notas son razonablemente correctos y responsabilidad del emisor'


Elaboró

  
 L.C. Ruth Margarita Lira Ruíz  
 Subdirectora de Presupuesto,  
 Contabilidad y Finanzas

Revisó

  
 L.C. Lourdes Pérez Portillo  
 Directora de Administración y  
 Finanzas

Aprobó

  
 Ing. Daniel Barrera Martínez  
 Director General