



COMISION DE AGUA Y ALCANTARILLADO DE SISTEMAS INTERMUNICIPALES
 ESTADO ANALITICO DE INGRESOS
 INGRESOS POR ENTE PUBLICO / FUENTE DE FINANCIAMIENTO / CLASIFICACION ECONOMICA / RUBRO / TIPO / CLASE / CONCEPTO
 DEL 1 DE ENERO AL 31 DE MARZO DE 2014

ENTE PUBLICO	FUENTE DE FINANCIAMIENTO	CLASIFICACION ECONOMICA	RUBRO	TIPO	CLASE	CONCEPTO	CONCEPTO	INGRESOS ESTIMADO	AMPLIACIONES Y REDUCCIONES	MODIFICADO	INGRESOS DEVENGADO	RECAUDADO	% DE AVANCE RECAUDACION	INGRESOS EXCEDENTES
40							ORGANISMOS DESCENTRALIZADOS	\$438,732,442.00	\$9,081,362.49	\$447,793,804.49	\$131,332,838.73	\$101,364,079.07	22.64%	-\$337,388,362.93
19	4						COMISION DE AGUA Y ALCANTARILLADO DE SISTEMAS INTERMUNICIPALES	438,732,442.00	9,081,362.49	447,793,804.49	131,332,838.73	101,364,079.07	22.64%	-\$337,388,362.93
							INGRESOS PROPIOS	419,000,000.00	-	419,000,000.00	125,098,412.73	88,125,653.07	23.42%	-\$28,870,346.93
							INGRESOS	438,732,442.00	9,081,362.49	447,793,804.49	131,332,838.73	101,364,079.07	22.64%	-\$337,388,362.93
		1					INGRESOS CORRIENTES	438,732,442.00	9,081,362.49	447,793,804.49	131,332,838.73	101,364,079.07	22.64%	-\$337,388,362.93
		1.1					DERECHOS, PRODUCTOS Y APROVECHAMIENTOS CORRIENTES	406,078,952.00	-	406,078,952.00	118,098,955.58	94,172,588.03	23.19%	-\$11,906,363.97
		1.1.A					DERECHOS NO INCLUIDOS EN OTROS CONCEPTOS	406,078,952.00	-	406,078,952.00	118,098,955.58	94,172,588.03	23.19%	-\$11,906,363.97
		1.1.A.1	4	0	00		DERECHOS	406,078,952.00	-	406,078,952.00	118,098,955.58	94,172,588.03	23.19%	-\$11,906,363.97
			4	3	00		DERECHOS POR PRESTACION DE SERVICIOS	406,078,952.00	-	406,078,952.00	118,098,955.58	94,172,588.03	23.19%	-\$11,906,363.97
			4	3	08		DERECHOS POR PRESTACION DE SERVICIOS DE LOS ORGANISMOS PUBLICOS DESCENTRALIZADOS	406,078,952.00	-	406,078,952.00	118,098,955.58	94,172,588.03	23.19%	-\$11,906,363.97
			4	3	08	03	SERVICIO DE AGUA Y ALCANTARILLADO	406,078,952.00	-	406,078,952.00	118,098,955.58	94,172,588.03	23.19%	-\$11,906,363.97
		1.1.5					VENTA DE LA PROPIEDAD	6,566,484.00	-	6,566,484.00	8,151,225.58	2,785,958.39	42.43%	-\$3,780,525.61
		1.1.5.4					OTROS	6,566,484.00	-	6,566,484.00	8,151,225.58	2,785,958.39	42.43%	-\$3,780,525.61
			5	0	00		PRODUCTOS DE TIPO CORRIENTE	-	-	-	602,720.26	602,720.26	100.00%	602,720.26
			5	9	00		OTROS PRODUCTOS QUE GENEREN INGRESOS CORRIENTES	-	-	-	602,720.26	602,720.26	100.00%	602,720.26
			5	9	03		INTERESES EN VALORES	-	-	-	602,720.26	602,720.26	100.00%	602,720.26
			5	9	03	01	INTERESES DE CUENTAS MAESTRAS	-	-	-	602,720.26	602,720.26	100.00%	602,720.26
			6	0	00		APROVECHAMIENTOS DE TIPO CORRIENTE	6,566,484.00	-	6,566,484.00	7,548,505.32	2,183,238.13	33.25%	-\$4,383,245.87
			6	9	00		OTROS APROVECHAMIENTOS	6,566,484.00	-	6,566,484.00	7,548,505.32	2,183,238.13	33.25%	-\$4,383,245.87
			6	9	03		APROVECHAMIENTOS DE ORGANISMOS PUBLICOS DESCENTRALIZADOS	6,566,484.00	-	6,566,484.00	7,548,505.32	2,183,238.13	33.25%	-\$4,383,245.87
		1.1.8					VENTA DE BIENES Y SERVICIO DE ENT DEL GOBIERNO DIAL / IRO DE EXPLORACION DE ENT EMPRESARIALES	6,354,564.00	-	6,354,564.00	1,848,231.57	1,171,106.65	18.43%	-\$5,183,457.35
		1.1.8.3					SERVICIOS ADMINISTRATIVOS	6,354,564.00	-	6,354,564.00	1,848,231.57	1,171,106.65	18.43%	-\$5,183,457.35
			7	0	00		INGRESOS POR VENTAS DE BIENES Y SERVICIO	6,354,564.00	-	6,354,564.00	1,848,231.57	1,171,106.65	18.43%	-\$5,183,457.35
			7	3	00		INGRESOS POR VENTAS DE BIENES Y SERVICIOS DE ORGANISMOS DESCENTRALIZADOS	6,354,564.00	-	6,354,564.00	1,848,231.57	1,171,106.65	18.43%	-\$5,183,457.35
		5					RECURSOS FEDERALES	19,732,442.00	9,081,362.49	28,793,804.49	3,234,426.00	3,234,426.00	11.23%	-\$16,498,016.00
							TRANSFERENCIAS, ASIGNACIONES Y DONATIVOS CORRIENTES RECIBIDOS DEL SECTOR PUBLICO	19,732,442.00	9,081,362.49	28,793,804.49	3,234,426.00	3,234,426.00	11.23%	-\$16,498,016.00
			9	0	00		TRANSFERENCIAS, ASIGNACIONES, SUBSIDIOS Y OTRAS AYUDAS	19,732,442.00	9,081,362.49	28,793,804.49	3,234,426.00	3,234,426.00	11.23%	-\$16,498,016.00
			9	2	00		TRANSFERENCIAS AL RESTO DEL SECTOR PUBLICO	19,732,442.00	9,081,362.49	28,793,804.49	3,234,426.00	3,234,426.00	11.23%	-\$16,498,016.00

Nota: Los ingresos excedentes se encuentran calculados según el acuerdo que reforma los capítulos III y IV del Manual de Contabilidad Gubernamental (Ingresos recaudados - Ingresos estimados)

Elaboró

L. C. ALMA ROSA GÓMEZ JIMÉNEZ
 SUBDIRECTORA DE CONTABILIDAD Y PRESUPUESTO

Revisó

L. C. JULIA G. FERRIZ ESCALONA
 DIRECTORA DE ADMINISTRACION Y FINANZAS

Autorizó

ING. DANIEL BARRERA MARTINEZ
 DIRECTOR GENERAL



COMISION DE AGUA Y ALCANTARILLADO DE SISTEMAS INTERMUNICIPALES
ESTADO ANALITICO DE INGRESOS
INGRESOS POR ENTE PUBLICO / AREA ADMINISTRATIVA RECAUDADORA / RUBRO / TIPO / CLASE / CONCEPTO
DEL 1 DE ENERO AL 31 DE MARZO DE 2014

ENTE PUBLICO	AREA ADIVA RECAUDADORA	RUBRO	TIPO	CLASE	CONCEPTO	CONCEPTO	INGRESOS ESTIMADO	AMPLIACIONES Y REDUCCIONES	MODIFICADO	INGRESOS		RECAUDADO	% DE AVANCE RECAUDADO	INGRESOS EXCEDENTES
										DEVENGADO	RECAUDADO			
40					ORGANISMOS DESCENTRALIZADOS		\$438,732,442.00	\$9,061,362.49	\$447,793,804.49	\$131,332,638.73	\$101,364,079.07	22.64%	-\$337,368,362.93	
19					COMISION DE AGUA Y ALCANTARILLADO DE SISTEMAS INTERMUNICIPALES		438,732,442.00	9,061,362.49	447,793,804.49	131,332,638.73	101,364,079.07	22.64%	-337,368,362.93	
2					DIRECCION DE ADMINISTRACION Y FINANZAS		13,058,640.00	-	13,058,640.00	3,431,625.24	3,400,905.89	26.04%	-9,687,734.11	
		4	0	00	DERECHOS		13,058,640.00	-	13,058,640.00	2,828,904.98	2,798,185.63	21.43%	-10,260,454.37	
		4	3	00	DERECHOS POR PRESTACION DE SERVICIOS		13,058,640.00	-	13,058,640.00	2,828,904.98	2,798,185.63	21.43%	-10,260,454.37	
		4	3	08	DERECHOS POR PRESTACION DE SERVICIOS DE LOS ORGANISMOS PUBLICOS DESCENTRALIZADOS		13,058,640.00	-	13,058,640.00	2,828,904.98	2,798,185.63	21.43%	-10,260,454.37	
		4	3	08	SERVICIOS DE AGUA Y ALCANTARILLADO		13,058,640.00	-	13,058,640.00	2,828,904.98	2,798,185.63	21.43%	-10,260,454.37	
		5	0	00	PRODUCTOS DE TIPO CORRIENTE		-	-	-	602,720.26	602,720.26	100.00%	602,720.26	
		5	9	00	OTROS PRODUCTOS QUE GENEREN INGRESOS CORRIENTES		-	-	-	602,720.26	602,720.26	100.00%	602,720.26	
		5	9	03	INTERESES EN VALORES		-	-	-	602,720.26	602,720.26	100.00%	602,720.26	
		5	9	03	INTERESES DE CUENTAS MAESTRAS		-	-	-	602,720.26	602,720.26	100.00%	602,720.26	
4					DIRECCION DE ASUNTOS JURIDICOS		6,944,772.00	-	6,944,772.00	7,887,880.35	2,447,323.94	35.24%	-4,497,448.06	
		4	0	00	DERECHOS		200,700.00	-	200,700.00	193,626.62	183,855.82	91.61%	-16,844.18	
		4	3	00	DERECHOS POR PRESTACION DE SERVICIOS		200,700.00	-	200,700.00	193,626.62	183,855.82	91.61%	-16,844.18	
		4	3	08	DERECHOS POR PRESTACION DE SERVICIOS DE LOS ORGANISMOS PUBLICOS DESCENTRALIZADOS		200,700.00	-	200,700.00	193,626.62	183,855.82	91.61%	-16,844.18	
		4	3	08	SERVICIOS DE AGUA Y ALCANTARILLADO		200,700.00	-	200,700.00	193,626.62	183,855.82	91.61%	-16,844.18	
		6	0	00	APROVECHAMIENTOS DE TIPO CORRIENTE		6,566,484.00	-	6,566,484.00	7,548,505.32	2,183,238.13	33.25%	-4,383,245.87	
		6	9	00	OTROS APROVECHAMIENTOS		6,566,484.00	-	6,566,484.00	7,548,505.32	2,183,238.13	33.25%	-4,383,245.87	
		6	9	03	APROVECHAMIENTOS DE ORGANISMOS PUBLICOS DESCENTRALIZADOS		6,566,484.00	-	6,566,484.00	7,548,505.32	2,183,238.13	33.25%	-4,383,245.87	
		7	0	00	INGRESOS POR VENTAS DE BIENES Y SERVICIOS		177,588.00	-	177,588.00	145,748.41	80,229.99	45.18%	-97,358.01	
		7	3	00	INGRESOS POR VENTAS DE BIENES Y SERVICIOS DE ORGANISMOS DESCENTRALIZADOS		177,588.00	-	177,588.00	145,748.41	80,229.99	45.18%	-97,358.01	
5					DIRECCION COMERCIAL		356,177,258.00	-	356,177,258.00	102,273,955.64	79,556,506.86	22.34%	-276,620,751.14	
		4	0	00	DERECHOS		350,000,282.00	-	350,000,282.00	100,571,472.48	78,465,630.20	22.42%	-271,534,651.80	
		4	3	00	DERECHOS POR PRESTACION DE SERVICIOS		350,000,282.00	-	350,000,282.00	100,571,472.48	78,465,630.20	22.42%	-271,534,651.80	
		4	3	08	DERECHOS POR PRESTACION DE SERVICIOS DE LOS ORGANISMOS PUBLICOS DESCENTRALIZADOS		350,000,282.00	-	350,000,282.00	100,571,472.48	78,465,630.20	22.42%	-271,534,651.80	
		4	3	08	SERVICIOS DE AGUA Y ALCANTARILLADO		350,000,282.00	-	350,000,282.00	100,571,472.48	78,465,630.20	22.42%	-271,534,651.80	
		7	0	00	INGRESOS POR VENTAS DE BIENES Y SERVICIOS		6,176,976.00	-	6,176,976.00	1,702,483.16	1,090,876.66	17.66%	-5,086,099.34	
		7	3	00	INGRESOS POR VENTAS DE BIENES Y SERVICIOS DE ORGANISMOS DESCENTRALIZADOS		6,176,976.00	-	6,176,976.00	1,702,483.16	1,090,876.66	17.66%	-5,086,099.34	
8					DIRECCION DE CONSTRUCCION		370,549.00	-	370,549.00	339,416.88	339,416.88	91.60%	-31,132.12	
		4	0	00	DERECHOS		370,549.00	-	370,549.00	339,416.88	339,416.88	91.60%	-31,132.12	
		4	3	00	DERECHOS POR PRESTACION DE SERVICIOS		370,549.00	-	370,549.00	339,416.88	339,416.88	91.60%	-31,132.12	
		4	3	08	DERECHOS POR PRESTACION DE SERVICIOS DE LOS ORGANISMOS PUBLICOS DESCENTRALIZADOS		370,549.00	-	370,549.00	339,416.88	339,416.88	91.60%	-31,132.12	
		4	3	08	SERVICIOS DE AGUA Y ALCANTARILLADO		370,549.00	-	370,549.00	339,416.88	339,416.88	91.60%	-31,132.12	
9					SECRETARIA TECNICA		62,161,223.00	9,061,362.49	71,242,585.49	17,399,916.62	15,619,881.50	21.92%	-46,561,341.50	
		4	0	00	DERECHOS		42,448,781.00	-	42,448,781.00	14,165,490.62	12,385,455.50	29.18%	-30,083,325.50	
		4	3	00	DERECHOS POR PRESTACION DE SERVICIOS		42,448,781.00	-	42,448,781.00	14,165,490.62	12,385,455.50	29.18%	-30,083,325.50	
		4	3	08	DERECHOS POR PRESTACION DE SERVICIOS DE LOS ORGANISMOS PUBLICOS DESCENTRALIZADOS		42,448,781.00	-	42,448,781.00	14,165,490.62	12,385,455.50	29.18%	-30,083,325.50	
		4	3	08	SERVICIOS DE AGUA Y ALCANTARILLADO		42,448,781.00	-	42,448,781.00	14,165,490.62	12,385,455.50	29.18%	-30,083,325.50	
		9	0	00	TRANSFERENCIAS, ARMOACIONES, SUBSIDIOS Y OTRAS AYUDAS		19,732,442.00	9,061,362.49	28,793,804.49	3,234,426.00	3,234,426.00	11.23%	-16,498,016.00	
		9	2	00	TRANSFERENCIAS AL RESTO DEL SECTOR PUBLICO		19,732,442.00	9,061,362.49	28,793,804.49	3,234,426.00	3,234,426.00	11.23%	-16,498,016.00	





COMISION DE AGUA Y ALCANTARILLADO DE SISTEMAS INTERMUNICIPALES
 ESTADO ANALITICO DE INGRESOS
 INGRESOS POR ENTE PUBLICO / AREA ADMINISTRATIVA RECAUDADORA / RUBRO / TIPO / CLASE / CONCEPTO
 DEL 1 DE ENERO AL 31 DE MARZO DE 2014

ENTE PUBLICO	AREA ADITVA RECAUDADORA	RUBRO	TIPO	CLASE	CONCEPTO	CONCEPTO	INGRESOS ESTIMADO	AMPLIACIONES Y REDUCCIONES	MODIFICADO	INGRESOS DEVENGADO		% DE AVANCE DE LA RECAUDACION	INGRESOS EXCEDENTES
										RECAUDADO	RECAUDADO		
	11	4	0	00	00	DIRECCION DE OPERACION HIDRAULICA	-	-	-	44.00	44.00	100.00%	44.00
						DERECHOS	-	-	-	44.00	44.00	100.00%	44.00
						DERECHOS POR PRESTACION DE SERVICIOS	-	-	-	44.00	44.00	100.00%	44.00
						DERECHOS POR PRESTACION DE SERVICIOS DE LOS ORGANISMOS PUBLICOS DESCENTRALIZADOS	-	-	-	44.00	44.00	100.00%	44.00
						SERVICIOS DE AGUA Y ALCANTARILLADO	-	-	-	44.00	44.00	100.00%	44.00
							-	-	-	44.00	44.00	100.00%	44.00

Nota: Los ingresos excedentes se encuentran calculados según el acuerdo que reforma los capítulos III y IV del Manual de Contabilidad Gubernamental (Ingresos recaudados - Ingresos estimados).

Elaboró

L. C. ALMAJOSA GÓMEZ-JIMÉNEZ
 SUBDIRECTORA DE CONTABILIDAD Y PRESUPUESTO

Revisó

C. HILDA V. PEREZ ESCALONA
 DIRECTORA DE ADMINISTRACION Y FINANZAS

Autorizó

J.G. DANIEL BARRERA MARTINEZ
 DIRECTOR GENERAL



COMISION DE AGUA Y ALCANTARILLADO DE SISTEMAS INTERMUNICIPALES
 ESTADO COMPARATIVO DE INGRESOS
 INGRESOS POR ENTE PUBLICO / RUBRO
 DEL 1 DE ENERO AL 31 DE MARZO DE 2014



ENTE PUBLICO	RUBRO	CONCEPTO	INGRESOS MARZO 2014		INGRESOS MARZO 2013		VARIACIONES PORCENTUALES	
			DEVENGADO	RECAUDADO	DEVENGADO	RECAUDADO	DEVENGADO	RECAUDADO
40		ORGANISMOS DESCENTRALIZADOS	\$131,332,838.73	\$101,364,079.07	\$122,830,844.27	\$81,453,615.21	6.83%	10.84%
19		COMISION DE AGUA Y ALCANTARILLADO DE SISTEMAS INTERMUNICIPALES	131,332,838.73	101,364,079.07	122,930,844.27	91,463,615.21	6.83%	10.84%
	4	DERECHOS	118,098,955.58	94,172,588.03	115,441,153.83	86,011,055.92	2.30%	5.80%
	5	PRODUCTOS DE TIPO CORRIENTE	602,720.26	602,720.26	735,537.68	735,537.68	-18.06%	-18.06%
	6	APROVECHAMIENTOS DE TIPO CORRIENTE	7,548,505.32	2,183,238.13	6,655,374.88	1,633,500.26	13.42%	33.65%
	7	INGRESOS POR VENTAS DE BIENES Y SERVICIOS	1,848,231.57	1,171,106.65	98,777.88	73,521.35	1771.10%	1482.88%
	9	TRANSFERENCIAS, ASIGNACIONES, SUBSIDIOS Y OTRAS AYUDAS	3,234,426.00	3,234,426.00	.00	.00	100.00%	100.00%

Elaboro

 L. C. ALMA ROSA GOMEZ JIMENEZ
 SUBDIRECTORA DE CONTABILIDAD Y PRESUPUESTO

Reviso

 L. C. HIRSH PEREZ ESCALONA
 DIRECTORA DE ADMINISTRACION Y FINANZAS

Autorizo

 ING. DANIEL BARRERA MARTINEZ
 DIRECTOR GENERAL



COMISION DE AGUA Y ALCANTARILLADO DE SISTEMAS INTERMUNICIPALES
 ESTADO ANALITICO DEL EJERCICIO PRESUPUESTO DE EGRESOS
 EGRESOS POR ENTE PUBLICO / RAMO O DEPENDENCIA
 DEL 1 DE ENERO AL 31 DE MARZO DEL 2014

GOBIERNO DEL ESTADO DE
 HIDALGO
 SECRETARIA DE AGUA Y
 SISTEMAS INTERMUNICIPALES

ENTE PUBLICO	RAMO ADMINISTRATIVO	RAMO UR	CONCEPTO	EGRESOS							SUB EJERCICIO
				APROBADO	AMPLIACIONES / (REDUCCIONES)	MODIFICADO	COMPROMETIDO	DEVENGADO	EJERCIDO	PAGADO	
40			ORGANISMOS DESCENTRALIZADOS	438,732,442.00	9,081,362.49	447,793,804.49	223,477,104.43	90,356,466.35	62,852,846.97	60,306,120.87	224,316,700.06
19			COMISION DE AGUA Y ALCANTARILLADO DE SISTEMAS INTERMUNICIPALES	438,732,442.00	9,081,362.49	447,793,804.49	223,477,104.43	90,356,466.35	62,852,846.97	60,306,120.87	224,316,700.06
	11		OBRAS PUBLICAS	438,732,442.00	9,081,362.49	447,793,804.49	223,477,104.43	90,356,466.35	62,852,846.97	60,306,120.87	224,316,700.06
		1	DIRECCION GENERAL	8,334,006.00	-	8,334,006.00	6,657,188.99	1,637,562.53	1,409,533.28	1,380,928.41	1,676,817.01
		2	DIRECCION DE ADMINISTRACION Y FINANZAS	99,290,864.00	-	99,290,864.00	53,855,188.84	19,152,551.11	12,239,582.98	11,383,841.49	45,435,675.16
		3	DIRECCION DE ATENCION A USUARIOS	4,706,196.00	-	4,706,196.00	4,706,196.00	981,443.11	896,471.69	864,636.66	-
		4	DIRECCION DE ASUNTOS JURIDICOS	4,781,572.00	-	4,781,572.00	4,466,129.39	1,041,448.58	922,504.58	894,488.31	315,442.61
		5	DIRECCION COMERCIAL	34,514,957.00	-	34,514,957.00	20,283,171.00	5,192,677.68	4,639,178.81	4,385,507.30	14,231,786.00
		6	DIRECCION DE CONTRALORIA INTERNA	2,502,720.00	-	2,502,720.00	2,502,720.00	570,643.58	501,583.58	494,918.82	-
		7	UNIDAD DE COMUNICACION SOCIAL	2,644,337.00	-	2,644,337.00	2,174,232.37	820,306.47	712,087.22	695,389.15	470,104.63
		8	DIRECCION DE CONSTRUCCION	17,734,829.00	-149,400.00	17,585,429.00	10,691,373.44	1,604,530.70	1,282,204.26	1,208,883.31	6,894,055.56
		9	SECRETARIA TECNICA	208,903,888.00	9,099,854.59	218,003,742.59	74,074,621.48	45,146,622.43	27,026,681.31	26,358,284.83	143,928,921.11
		10	DIRECCION DE ABASTO	10,331,985.00	-150,000.00	10,181,985.00	9,535,236.00	5,976,832.75	5,863,078.75	5,819,512.69	646,749.00
		11	DIRECCION DE OPERACION HIDRAULICA	33,579,104.00	260,907.90	33,840,011.90	30,634,266.50	7,251,550.00	6,545,238.29	6,046,893.84	3,205,745.40
		12	DIRECCION DE TECNOLOGIAS DE LA INFORMACION	11,408,184.00	-	11,408,184.00	3,896,780.42	979,266.41	814,721.22	772,035.86	7,511,403.58

Elaboro

Revisó

Autorizó

L. C. ALMA ROSA GOMEZ JIMENEZ
 SUBDIRECTORA DE CONTABILIDAD Y PRESUPUESTO

L. C. HILDA G. PEREZ ESCALONA
 DIRECTORA DE ADMINISTRACION Y FINANZAS

ING. DANIEL BARRERA MARTINEZ
 DIRECTOR GENERAL



COMISION DE AGUA Y ALCANTARILLADO DE SISTEMAS INTERMUNICIPALES
 ESTADO ANALITICO DEL EJERCICIO PRESUPUESTO DE EGRESOS
 EGRESOS POR ENTE PUBLICO / FUENTE DE FINANCIAMIENTO
 DEL 1 DE ENERO AL 31 DE MARZO DEL 2014

ENTE PUBLICO	FUENTE DE FINANCIAMIENTO	CONCEPTO	EGRESOS							SUB EJERCICIO
			APROBADO	AMPLIACIONES / (REDUCCIONES)	MODIFICADO	COMPROMETIDO	DEVENGADO	EJERCIDO	PAGADO	
40		ORGANISMOS DESCENTRALIZADOS	438,732,442.00	9,061,362.49	447,793,804.49	223,477,104.43	90,355,455.35	62,852,845.97	60,305,120.87	224,316,700.06
19		COMISION DE AGUA Y ALCANTARILLADO DE SISTEMAS INTERMUNICIPALES	438,732,442.00	9,061,362.49	447,793,804.49	223,477,104.43	90,355,455.35	62,852,845.97	60,305,120.87	224,316,700.06
	4	INGRESOS PROPIOS	419,000,000.00	-	419,000,000.00	214,893,897.07	87,553,950.69	62,852,845.97	60,305,120.87	204,106,102.93
	5	RECURSOS FEDERALES	19,732,442.00	9,061,362.49	28,793,804.49	8,583,207.36	2,701,504.66	-	-	20,210,597.13

Elaboró




L. C. ALMA ROSA GÓMEZ JIMENEZ
 SUBDIRECTORA DE CONTABILIDAD Y PRESUPUESTO

Revisó



L. C. HILARIO PÉREZ ESCALONA
 DIRECTORA DE ADMINISTRACIÓN Y FINANZAS

Autorizó




ING. DANIEL BARRERA MARTINEZ
 DIRECTOR GENERAL




COMISION DE AGUA Y ALCANTARILLADO DE SISTEMAS INTERMUNICIPALES
 ESTADO ANALITICO DEL EJERCICIO PRESUPUESTO DE EGRESOS
 EGRESOS POR ENTE PUBLICO / FUNCION
 DEL 1 DE ENERO AL 31 DE MARZO DEL 2014

ENTE PUBLICO	FUNCION	CONCEPTO	EGRESOS							SUB EJERCICIO
			APROBADO	AMPLIACIONES / (REDUCCIONES)	MODIFICADO	COMPROMETIDO	DEVENGADO	EJERCIDO	PAGADO	
40		ORGANISMOS DESCENTRALIZADOS	438,732,442.00	9,061,362.49	447,793,804.49	223,477,104.43	90,355,455.35	62,852,845.97	60,305,120.67	224,316,700.06
19		COMISION DE AGUA Y ALCANTARILLADO DE SISTEMAS INTERMUNICIPALES	438,732,442.00	9,061,362.49	447,793,804.49	223,477,104.43	90,355,455.35	62,852,845.97	60,305,120.67	224,316,700.06
	2	DESARROLLO SOCIAL	438,732,442.00	9,061,362.49	447,793,804.49	223,477,104.43	90,355,455.35	62,852,845.97	60,305,120.67	224,316,700.06
	2.2	VIVIENDA Y SERVICIOS A LA COMUNIDAD	438,732,442.00	9,061,362.49	447,793,804.49	223,477,104.43	90,355,455.35	62,852,845.97	60,305,120.67	224,316,700.06
	2.2.3	ABASTECIMIENTO DE AGUA	438,732,442.00	9,061,362.49	447,793,804.49	223,477,104.43	90,355,455.35	62,852,845.97	60,305,120.67	224,316,700.06


Elaboró


 L. C. ALMA ROSA GOMEZ JIMENEZ
 SUBDIRECTORA DE CONTABILIDAD Y PRESUPUESTO

Revisó


 L. C. MILDRED PEREZ ESCALONA
 DIRECTORA DE ADMINISTRACION Y FINANZAS

Autorizó


 ING. DANIEL BARRERA MARTINEZ
 DIRECTOR GENERAL