




COMISION DE AGUA Y ALCANTARILLADO DE SISTEMAS INTERMUNICIPALES
ESTADO SOBRE AVANCES FINANCIEROS
EGRESOS POR RAMO O DEPENDENCIA/FUNCION/PROGRAMA PRESUPUESTARIO / ACTIVIDAD INSTITUCIONAL
DEL 1 DE ENERO AL 30 DE SEPTIEMBRE DEL 2014

RAMO	FUNCION	PROGRAMA	ACTIVIDAD	CONCEPTO	PRESUPUESTADO	AMPLIACIONES	REDUCCIONES	PRESUPUESTO	COMPROMETIDO	PRESUPUESTO	DEVENGADO	COMPROMETIDO	PRESUPUESTO SIN	EJERCIDO	PAGADO	CUENTAS POR PAGAR(DEUDA)	% DE AVANCE FINANCIERO
			INSTITUCIONAL		APROBADO			VIGENTE	COMPROMETIDO	DISPONIBLE PARA COMPROMETER		NO DEVENGADO	DEVENGAR				
11				OBRAS PUBLICAS	438.732.442,00	47.557.648,64	36.812.538,64	449.477.553,00	346.527.282,23	102.950.270,77	292.602.963,62	53.924.318,61	156.874.589,38	255.292.371,15	253.351.440,51	39.251.523,11	65,10%
				DESARROLLO SOCIAL	438.732.442,00	47.557.648,64	36.812.538,64	449.477.553,00	346.527.282,23	102.950.270,77	292.602.963,62	53.924.318,61	156.874.589,38	255.292.371,15	253.351.440,51	39.251.523,11	65,10%
				PRESTACION DE SERVICIOS PUBLICOS	438.732.442,00	47.557.648,64	36.812.538,64	449.477.553,00	346.527.282,23	102.950.270,77	292.602.963,62	53.924.318,61	156.874.589,38	255.292.371,15	253.351.440,51	39.251.523,11	65,10%
				1 ESTRATEGIAS DE GESTION IMPLEMENTADAS	11.591.263,00	1.234.762,76	678.467,71	12.087.568,05	11.403.381,19	684.176,86	8.432.573,04	3.654.986,01	7.691.665,66	7.691.665,66	7.691.665,66	7.691.665,66	69,79%
				2 RECURSOS ADMINISTRADOS CON EFICIENCIA Y EFICACIA	99.290.864,00	5.088.827,24	4.518.121,20	99.631.570,04	73.130.489,39	26.701.070,65	61.048.432,95	12.081.066,44	38.782.137,09	54.380.376,26	54.077.009,94	6.972.423,01	61,15%
				3 ASUNTOS JURIDICOS ATENDIDOS	4.781.572,00	240.486,45	202.158,18	4.819.900,27	4.523.483,91	296.416,36	3.160.432,69	1.383.051,22	1.659.467,58	2.866.997,69	2.863.274,09	297.158,60	65,67%
				4 AGUA DISPONIBLE SUMINISTRADA	66.387.521,00	13.511.872,63	17.296.657,49	62.802.743,14	55.070.807,64	7.531.935,50	41.734.292,79	13.336.514,85	20.888.450,35	38.325.576,95	37.514.586,11	4.219.706,68	66,67%
				5 ORGANISMO OPERATIVO Y COMERCIAL EFICIENTE	197.916.769,00	21.673.980,99	6.485.295,17	213.126.454,82	199.728.816,78	53.396.638,04	142.264.460,88	17.464.355,92	70.860.993,96	129.654.852,89	128.945.779,07	13.318.681,79	74,72%
				6 USUARIOS SATISFECHO	5.334.196,00	6.465,60	1.378.087,44	3.962.574,16	3.962.574,16	-	2.980.941,49	1.001.632,67	1.001.632,67	1.001.632,67	1.001.632,67	1.001.632,67	72,10%
				7 PROGRAMAS DE CULTURA DEL AGUA DIFUNDIDOS	201.562,00	6,43	4.016,72	197.539,71	197.539,71	-	142.428,37	55.111,34	55.111,34	55.111,34	55.111,34	55.111,34	72,10%
				8 AGUA RESIDUAL TRATADA	41.880.521,00	3.291.894,18	4.157.126,94	41.015.288,24	30.477.743,76	10.537.544,48	26.269.980,11	4.207.763,65	14.745.308,13	13.378.385,11	13.286.962,72	12.983.017,39	64,05%
				9 SISTEMAS INFORMATICOS GENERADOS	11.408.184,00	2.539.346,36	2.112.605,79	11.834.924,57	8.022.435,69	3.802.488,88	6.588.421,32	1.444.014,37	5.246.503,25	6.150.009,19	6.146.401,38	442.019,94	55,67%

NOTA: SE AUTORIZARON EN LOS MESES DE MARZO Y MAYO AMPLIACION LIQUIDA POR UN IMPORTE TOTAL DE DE \$ 10.139.071,00; PARA LA EJECUCION DE ACCIONES CON RECURSOS FEDERALES, RECIBIDOS A TRAVES DEL PROGRAMA DE DEVOLUCION DE DERECHOS (PRODER) EN EL EJERCICIO 2013; ASI MISMO DURANTE EL MES DE MAYO SE REALIZO AMPLIACION LIQUIDA POR UN IMPORTE DE \$ 606.040,00 CON RECURSOS FEDERALES RECIBIDOS A TRAVES DEL PROGRAMA SANEAAMIENTO DE AGUAS RESIDUALES (PROSANEAR)

ELABORÓ

L.C. JOCELYN ROMERO ORIO
RESPONSABLE DE SU ELABORACIÓN

REVISÓ

L.C. HILDA MARTÍNEZ ESCALONA
TITULAR ADMINISTRATIVO

AUTORIZÓ

ING. DANIEL BARRERA MARTÍNEZ
TITULAR DE EJECUCIÓN